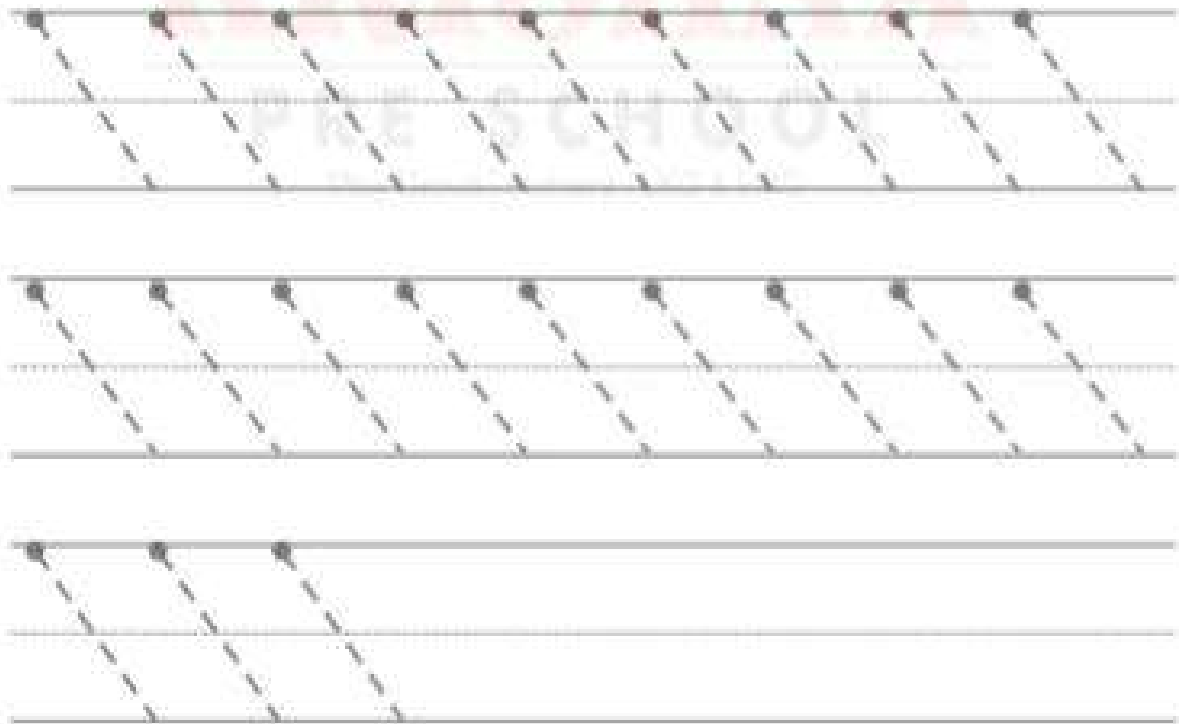


LITTLE  
KRISHNA  
PRESCHOOL

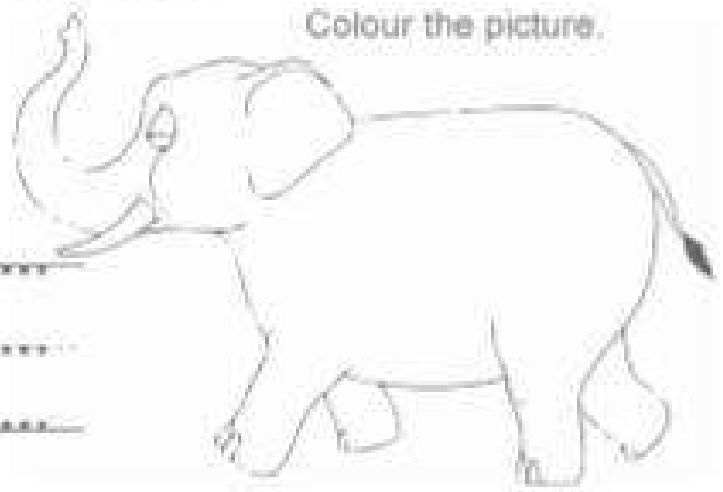


Name \_\_\_\_\_

## E For Elephant

E

Colour the picture.



Trace the letters.



Write the letters.




elephant

F

## F For Fish

Colour the picture.



Trace the letters.




Write the letters.



fish

This is activity of class – L.K.G (one week)

1. English Rhymes – 1 ,2 buckle my shoe,  
2 little dicky birds
2. Hindi Rhymes - टन टन घंटी बजती जाए  
छुक छुक रेल हें आई
3. Maths Activity - count the objects
- 4 English Activity – Phonics sound Aa to Zz with  
pictures
5. Hindi Activity - अ से अः तक (with picture )reading  
क से न तक (with picture )reading
6. E.V.S Activity – children stand in mirror and they  
can sing Myself



2 little dicky birds sitting on the wall,  
I named Peter and I named Paul,  
Fly away Peter,  
Fly away Paul,  
Come back Peter,  
Come back Paul.



टन-टन घंटी बजती जाए

टन-टन घंटी बजती जाए,

पम-पम बस हॉर्न बजाए,

बच्चे हा-हा, ही-ही करते,

सरपट-सरपट बस पर चढ़ते।

सुनो-सुनो, आवाज़ें सारी,

थप-थप, चलो बजाओ ताली।

चीं-चीं चिड़िया गाती है,

कुहू-कुहू कोयल हमें बुलाती है,

टू-टू मेढक कूद रहा है,

बारिश में देखो झूम रहा है।

**युक्क-युक्क रोल है आई**



युक्क-युक्क रोल है आई,

अपने साथ मिटरू को लाई।

मिटरू अ-आ-इ-ई... सुनाए,

स्वर्ग के नाम ऐसे सिखाए।

अ-आ-इ-ई-उ-ऊ-ए-ऐ-ओ-औ-  
ये-संग तुम भी गाओ।

अ-आ-इ-ई-उ-ऊ-ए-ऐ-ओ-औ-  
सा-सा-सा-सा-सा-सा।

Sing number rhymes to the children.



1, 2 buckle my shoe,  
3, 4 shut the door,  
5, 6 pick up the sticks,  
7, 8 lay them straight,  
9, 10 a big fat hen!

